

ΟΔΗΓΙΕΣ ΧΡΗΣΗΣ ΠΛΑΤΦΟΡΜΑΣ ΗΛΕΚΤΡΟΝΙΚΗΣ ΨΗΦΟΦΟΡΙΑΣ

Για οποιαδήποτε πληροφορία κατά τη διάρκεια της ψηφοφορίας, οι εκλογείς μπορούν να επικοινωνούν με την εφορευτική επιτροπή στην ηλεκτρονική διεύθυνση votehelp@uth.gr

ή
στο τηλέφωνο 2421074200 (εσωτ. 4200)

Η διεξαγωγή των εκλογών για την ανάδειξη των Εσωτερικών Μελών του Συμβουλίου Διοίκησης του Πανεπιστημίου Θεσσαλίας θα διεξαχθεί μέσω ηλεκτρονικής ψηφοφορίας.

Την Τετάρτη 26 Απριλίου όλοι οι ψηφοφόροι έλαβαν μήνυμα ηλεκτρονικού ταχυδρομείου (e-mail) στην ηλεκτρονική διεύθυνση που τους έχει αποδοθεί από το Πανεπιστήμιο Θεσσαλίας από τη διεύθυνση elections@zeus.grnet.gr όπως το παρακάτω.

Επιπλέον, το πρωί της Τετάρτης 3 Μαΐου θα αποσταλεί εκ νέου ίδιο μήνυμα για υπενθύμιση.

Διευκρινίζεται ότι τα μηνύματα και οι εικόνες που ακολουθούν έχουν δημιουργηθεί από προσομοίωση (εξ' ου και το όνομα ΔΟΚΙΜΗ ΠΘ), με σκοπό να γίνει κατανοητή η διαδικασία και τα βήματα που πρέπει να εκτελεστούν κατά την κανονική ψηφοφορία.

ΠΑΡΑΔΕΙΓΜΑ ΜΗΝΥΜΑΤΟΣ ΑΡΧΗ

From: Zeus Elections <elections@zeus.grnet.gr>
Subject: Ηλεκτρονικές Ψηφοφορίες «Zeus» -- Συμμετοχή σας σε ψηφοφορία
Νόμιμος παραλήπτης ΨΗΦΟΦΟΡΟΣ_ΕΠΙΘΕΤΟ ΨΗΦΟΦΟΡΟΣ_ΟΝΟΜΑ

Αξιότιμε κύριε ή κυρία,

Προσκαλείστε να συμμετάσχετε στην ψηφοφορία:

ΔΟΚΙΜΗ ΠΘ

με ημ/νία έναρξης Οκτ. 18, 2022, μεσημέρι, και λήξης Οκτ. 18, 2022, 5 μμ.

Ο αριθμός καταχώρισής σας είναι: 01.

Για να υποβάλετε ψήφο, ακολουθήστε τον παρακάτω σύνδεσμο

<https://zeus.grnet.gr/zeus/elections/bdf4045f-bb9f-44e1-9e34-7598b84d5cca/polls/0b1cd18c-057e-4bb5-9e45-27e10591e99c/1/d976020a-e5b4-4889-a0b7-5142bfa6ac12/C5xE4VwuxYpT>

Πληροφορίες:

* Μπορείτε να υποβάλετε ψήφο πολλές φορές. Μόνο η τελευταία ψήφος σας θα καταμετρηθεί στο αποτέλεσμα.

* Για πληροφορίες επικοινωνήστε με την εφορευτική επιτροπή τηλεφωνικώς, 2421074200, (εσωτερικό 4200)

ή μέσω email,

votehelp@uth.gr

* Εάν επιθυμείτε να εκκινήσετε ψήφο ελέγχου, για την πιστοποίηση της ασφάλειας του συστήματος, οι έγκυροι κωδικοί ελέγχου είναι

Kt4Eu mpLEG Vy8Ky xtCaP

Διαφορετικά αγνοήστε τους παραπάνω κωδικούς.

Η ψηφοφορία λαμβάνει χώρα στον φυλλομετρητή (browser) του υπολογιστή σας, όπου οι επιλογές σας καταγράφονται και κρυπτογραφούνται πριν την υποβολή της ψήφου.

Προτείνουμε τους παρακάτω φυλλομετρητές:

- Mozilla Firefox (έκδοση 10 ή νεότερη)

- Google Chrome (έκδοση 8.0 ή νεότερη)

Προσοχή:

Το παρόν μήνυμα είναι αυστηρά προσωπικό και εμπιστευτικό.
Μην το προωθείτε ή το δείχνετε σε άλλους. Μην απαντάτε στον παρόν.
Μπορείτε να επικοινωνήσετε στο votehelp@uth.gr.
Εάν δεν είστε ο νόμιμος παραλήπτης, παρακαλούμε διαγράψτε το μήνυμα αυτό και επικοινωνήστε με το helpdesk@zeus.grnet.gr

Γνωστοποίηση / Αποποίηση Ευθύνης

Η «Ψηφιακή Κάλπη Ζεους» είναι ένα πληροφοριακό σύστημα για την αδιάβλητη διεξαγωγή απόρρητων ψηφοφοριών με αμιγώς ηλεκτρονικό τρόπο.

Τόσο η προετοιμασία για τη διεξαγωγή της ψηφοφορίας όσο και η υποβολή της ψήφου από τους ψηφοφόρους και το σύνολο της διεξαγωγής και της εξαγωγής των αποτελεσμάτων πραγματοποιείται και τελεί υπό την ευθύνη της εκάστοτε διεξάγουσας αρχής. Η υπηρεσία Ζεους αναλαμβάνει μόνο τη διαχείριση του συστήματος και δεν φέρει ουδεμία ευθύνη για τον τρόπο οργάνωσης, τη χρήση των αποτελεσμάτων, και τον σκοπό της κάθε ψηφοφορίας, ούτε για την οποιαδήποτε μορφή επεξεργασίας δεδομένων προσωπικού χαρακτήρα από την πλευρά της διεξάγουσας αρχής. Για όλα τα παραπάνω αποκλειστικά υπεύθυνη είναι η εν λόγω διεξάγουσα αρχή και ο διαχειριστής της ψηφοφορίας.

Για οποιοδήποτε ερώτημά/αίτημά σας σχετικά με ζητήματα προστασίας δεδομένων προσωπικού χαρακτήρα, απευθύνεστε στην εκάστοτε διεξάγουσα αρχή. Για θέματα σχετικά με τη λειτουργία της «Ψηφιακής Κάλπης Ζεους», επισκεφθείτε την ιστοσελίδα της υπηρεσίας: <https://zeus.grnet.gr>
Ηλεκτρονικές Ψηφοφορίες «Ζεους»

ΠΑΡΑΔΕΙΓΜΑ ΜΗΝΥΜΑΤΟΣ ΤΕΛΟΣ

Το μήνυμα που έλαβε κάθε εκλογέας είχε έναν μοναδικό, προσωπικό για εκείνον σύνδεσμο. Με τη χρήση αυτού του προσωπικού συνδέσμου, κάθε εκλογέας θα οδηγηθεί στη σελίδα της ψηφοφορίας, για να ψηφίσει κατά την ημέρα των εκλογών στο προβλεπόμενο χρονικό διάστημα.

Επισημαίνεται ότι ο σύνδεσμος μπορεί να χρησιμοποιηθεί για να καταχωρηθεί και νέα ψήφος. Κάθε φορά, η νέα ψήφος αντικαθιστά την προηγούμενη.

ΠΡΟΣΟΧΗ. Το μήνυμα από την πλατφόρμα ΖΕΥΣ είναι προσωπικό και εμπιστευτικό και δεν πρέπει να προωθείται ή να επιδεικνύεται σε άλλα άτομα.

Την ημέρα των εκλογών, Τετάρτη 3 Μαΐου, στη χρονική περίοδο από ώρα 9.00 το πρωί έως ώρα 17.00 το απόγευμα (5.00 μ.μ.) θα πραγματοποιηθεί η ψηφοφορία.

Πρέπει να γίνει σύνδεση στο διαδίκτυο από οποιαδήποτε συσκευή (υπολογιστή, smartphone) εμπιστοσύνης.

Οι προτεινόμενοι από την πλατφόρμα ZEUS φυλλομετρητές είναι οι:

- α) Mozilla Firefox (έκδοση 10 ή νεότερη) και
- β) Google Chrome (έκδοση 8.0 ή νεότερη).

Από τον σύνδεσμο που έχει σταλεί από την πλατφόρμα και μετά από σύνδεση με τα στοιχεία και τα συνθηματικά του ιδρυματικού λογαριασμού και αφού εμφανιστεί η παρακάτω οθόνη, πρέπει να πατηθεί το κουμπί «[Είσοδος στο ηλεκτρονικό παραπέτασμα](#)».

Συνδεθήκατε ως ψηφοφόρος ΨΗΦΟΦΟΡΟΣ_ΕΠΙΘΕΤΟ ΨΗΦΟΦΟΡΟΣ_ΟΝΟΜΑ — " ΔΟΚΙΜΗ ΠΘ, ΔΟΚΙΜΗ ΠΘ "

[είσοδος στη σελίδα της ψηφοφορίας](#) [έξοδος](#)

DEMO
ΔΟΚΙΜΗ ΠΘ
ΔΟΚΙΜΗ ΠΘ

Πληροφορίες ψηφοφορίας Ψήφος Εφορευτική επιτροπή

ΔΟΚΙΜΗ ΠΘ

Έναρξη της ψηφοφορίας: **Οκτ. 18, 2022, μεσημέρι** Λήξη της ψηφοφορίας: **Οκτ. 18, 2022, 5 μμ.**


Αριθμός ψηφοφόρων: **15**

Υποστήριξη
Email υποστήριξης: votehelp@uth.gr
Τηλέφωνο υποστήριξης: 2421074200,
(εσωτερικό 4200)

[Είσοδος στο ηλεκτρονικό παραπέτασμα](#)

Συνδεθήκατε ως ψηφοφόρος ΨΗΦΟΦΟΡΟΣ_ΕΠΙΘΕΤΟ ΨΗΦΟΦΟΡΟΣ_ΟΝΟΜΑ: ΔΟΚΙΜΗ ΠΘ. [Δήλωση ιδιωτικότητας](#) | [Όροι χρήσης](#)
[ΔΟΚΙΜΗ ΠΘ](#) | [έξοδος](#)

Στην επόμενη οθόνη, γίνεται ανάγνωση των οδηγιών και πιέζεται το κουμπί «**Εκκίνηση**».

**ZEUS**

ΔΟΚΙΜΗ ΠΘ, ΔΟΚΙΜΗ ΠΘ

[Πληροφορίες](#)

[Επιλογές ψηφοδελτίου](#) [Υποβολή ψηφοδελτίου](#)

Καλωσήρθατε στο ηλεκτρονικό παραπέτασμα του συστήματος ψηφοφοριών «Ζεους»

Για να βρίσκεστε στη σελίδα αυτή, σημαίνει ότι ακολουθήσατε το σύνδεσμο που σας έχει σταλεί με email ή SMS για την ψηφοφορία «**ΔΟΚΙΜΗ ΠΘ**».

Για να υποβάλετε ψήφο ακολουθήστε τις οδηγίες. Στην κορυφή της σελίδας θα σημειώνεται η πρόοδός σας, καθώς και άλλες σχετικές πληροφορίες.

- 1. Συμπλήρωση ψηφοδελτίου.**
Σε αυτό το βήμα σημειώνετε τις επιλογές σας στο ψηφοδέλτιο.
- 2. Κρυπτογράφηση και υποβολή ψηφοδελτίου.**
Οι επιλογές που κάνατε στο προηγούμενο βήμα θα κρυπτογραφηθούν στον υπολογιστή σας από τον ίδιο τον φυλλομετρητή (browser), και στη συνέχεια θα υποβληθούν στο σύστημα «Ζεους». Θα σας αποσταλεί αποδεικτικό υποβολής ψήφου με email ή SMS.

Μπορείτε να χρησιμοποιήσετε το σύνδεσμο για να καταχωρίσετε νέα ψήφο. Κάθε φορά, η νέα ψήφος αντικαθιστά την προηγούμενη.

[Επιστροφή στην σελίδα της ψηφοφορίας](#) [Εκκίνηση](#)


Αναγνωριστικό κάλπης: **fAr9k4Vzi9XrO9KvEt1Ufka9tdkZehCggWlpy/AEK2Y** [Βοήθεια](#) [Έξοδος](#)

Στην επόμενη οθόνη, πρέπει να γίνει κλικ στα ονόματα των υποψηφίων για επιλογή από τη στήλη «Υποψήφιοι» με την επιθυμητή σειρά προτίμησης. Για αφαίρεση επιλογής, γίνεται κλικ στο όνομα του προεπιλεγέντος υποψηφίου από τη στήλη «Επιλογές».

Επισημαίνεται ότι μπορούν να επιλεγούν από 1 έως 6 υποψήφιοι.

Επισημαίνεται ότι μπορούν να επιλεγούν υποψήφιοι από όλες τις Σχολές του Πανεπιστημίου, όχι μόνον από τη Σχολή στην οποία είναι ενταγμένος/νη κάθε εκλογέας.

Για καταχώρηση λευκής ψήφου, δεν γίνεται επιλογή σε κανέναν υποψήφιο και πιέζεται το κουμπί «Λευκή ψήφος».

**ZEUS**

ΔΟΚΙΜΗ ΠΘ, ΔΟΚΙΜΗ ΠΘ Πληροφορίες

Επιλογές ψηφοδελτίου Υποβολή ψηφοδελτίου


Κάντε κλικ στα ονόματα των υποψηφίων που θέλετε να επιλέξετε από τη στήλη 'Υποψήφιοι' με τη σειρά που επιθυμείτε. Για να αφαιρέσετε μια επιλογή κάντε κλικ στο όνομα του υποψηφίου από τη στήλη 'Επιλογές'. Σε περίπτωση που δεν επιλέξετε κανέναν υποψήφιο, η ψήφος σας θα καταμετρηθεί ως 'Λευκή ψήφος'. Όταν τελειώσετε με την επιλογή των υποψηφίων πατήστε το κουμπί 'Συνέχεια' για να συνεχίσετε.

Υποψήφιοι	Επιλογές
ΕΠΩΝΥΜΟ_1 ΟΝΟΜΑ_1 ΠΑΤΡΩΝΥΜΟ_1:Σχολή 1	Επιλογή 1
ΕΠΩΝΥΜΟ_2 ΟΝΟΜΑ_2 ΠΑΤΡΩΝΥΜΟ_2:Σχολή 2	Επιλογή 2
ΕΠΩΝΥΜΟ_3 ΟΝΟΜΑ_3 ΠΑΤΡΩΝΥΜΟ_3:Σχολή 3	Επιλογή 3
ΕΠΩΝΥΜΟ_4 ΟΝΟΜΑ_4 ΠΑΤΡΩΝΥΜΟ_4:Σχολή 4	Επιλογή 4
ΕΠΩΝΥΜΟ_5 ΟΝΟΜΑ_5 ΠΑΤΡΩΝΥΜΟ_5:Σχολή 5	Επιλογή 5
ΕΠΩΝΥΜΟ_6 ΟΝΟΜΑ_6 ΠΑΤΡΩΝΥΜΟ_6:Σχολή 6	Επιλογή 6
ΕΠΩΝΥΜΟ_7 ΟΝΟΜΑ_7 ΠΑΤΡΩΝΥΜΟ_7:Σχολή 7	
ΕΠΩΝΥΜΟ_8 ΟΝΟΜΑ_8 ΠΑΤΡΩΝΥΜΟ_8:Σχολή 8	
ΕΠΩΝΥΜΟ_9 ΟΝΟΜΑ_9 ΠΑΤΡΩΝΥΜΟ_9:Σχολή 4	
ΕΠΩΝΥΜΟ_10 ΟΝΟΜΑ_10 ΠΑΤΡΩΝΥΜΟ_10:Σχολή 6	

Υποβολή Ψήφου Ελέγχου Λευκή ψήφος

Αναγνωριστικό κάλπης: fAr9k4VzI9XrO9KvEt1UfkA9tdkZehCggWlpy/AEK2Y Βοήθεια Έξοδος

Καθώς γίνονται οι επιλογές, θα διαμορφώνεται εικόνα όπως η παρακάτω. Όταν ολοκληρωθούν οι επιλογές, πρέπει να πατηθεί το κουμπί «**Συνέχεια**».

**ZEUS**

ΔΟΚΙΜΗ ΠΘ, ΔΟΚΙΜΗ ΠΘ

[Πληροφορίες](#)

[Επιλογές ψηφοδελτίου](#) [Υποβολή ψηφοδελτίου](#)

Κάντε κλικ στα ονόματα των υποψηφίων που θέλετε να επιλέξετε από τη στήλη 'Υποψήφιοι' με τη σειρά που επιθυμείτε. Για να αφαιρέσετε μια επιλογή κάντε κλικ στο όνομα του υποψηφίου από τη στήλη 'Επιλογές'. Σε περίπτωση που δεν επιλέξετε κανέναν υποψήφιο, η ψήφος σας θα καταμετρηθεί ως 'Λευκή ψήφος'. Όταν τελειώσετε με την επιλογή των υποψηφίων πατήστε το κουμπί 'Συνέχεια' για να συνεχίσετε.

Υποψήφιοι

- ΕΠΩΝΥΜΟ_1 ΟΝΟΜΑ_1 ΠΑΤΡΩΝΥΜΟ_1:Σχολή 1
- ΕΠΩΝΥΜΟ_2 ΟΝΟΜΑ_2 ΠΑΤΡΩΝΥΜΟ_2:Σχολή 2
- ΕΠΩΝΥΜΟ_3 ΟΝΟΜΑ_3 ΠΑΤΡΩΝΥΜΟ_3:Σχολή 3
- ΕΠΩΝΥΜΟ_4 ΟΝΟΜΑ_4 ΠΑΤΡΩΝΥΜΟ_4:Σχολή 4
- ΕΠΩΝΥΜΟ_5 ΟΝΟΜΑ_5 ΠΑΤΡΩΝΥΜΟ_5:Σχολή 5
- ΕΠΩΝΥΜΟ_6 ΟΝΟΜΑ_6 ΠΑΤΡΩΝΥΜΟ_6:Σχολή 6
- ΕΠΩΝΥΜΟ_7 ΟΝΟΜΑ_7 ΠΑΤΡΩΝΥΜΟ_7:Σχολή 7
- ΕΠΩΝΥΜΟ_8 ΟΝΟΜΑ_8 ΠΑΤΡΩΝΥΜΟ_8:Σχολή 8
- ΕΠΩΝΥΜΟ_9 ΟΝΟΜΑ_9 ΠΑΤΡΩΝΥΜΟ_9:Σχολή 4
- ΕΠΩΝΥΜΟ_10 ΟΝΟΜΑ_10 ΠΑΤΡΩΝΥΜΟ_10:Σχολή 6

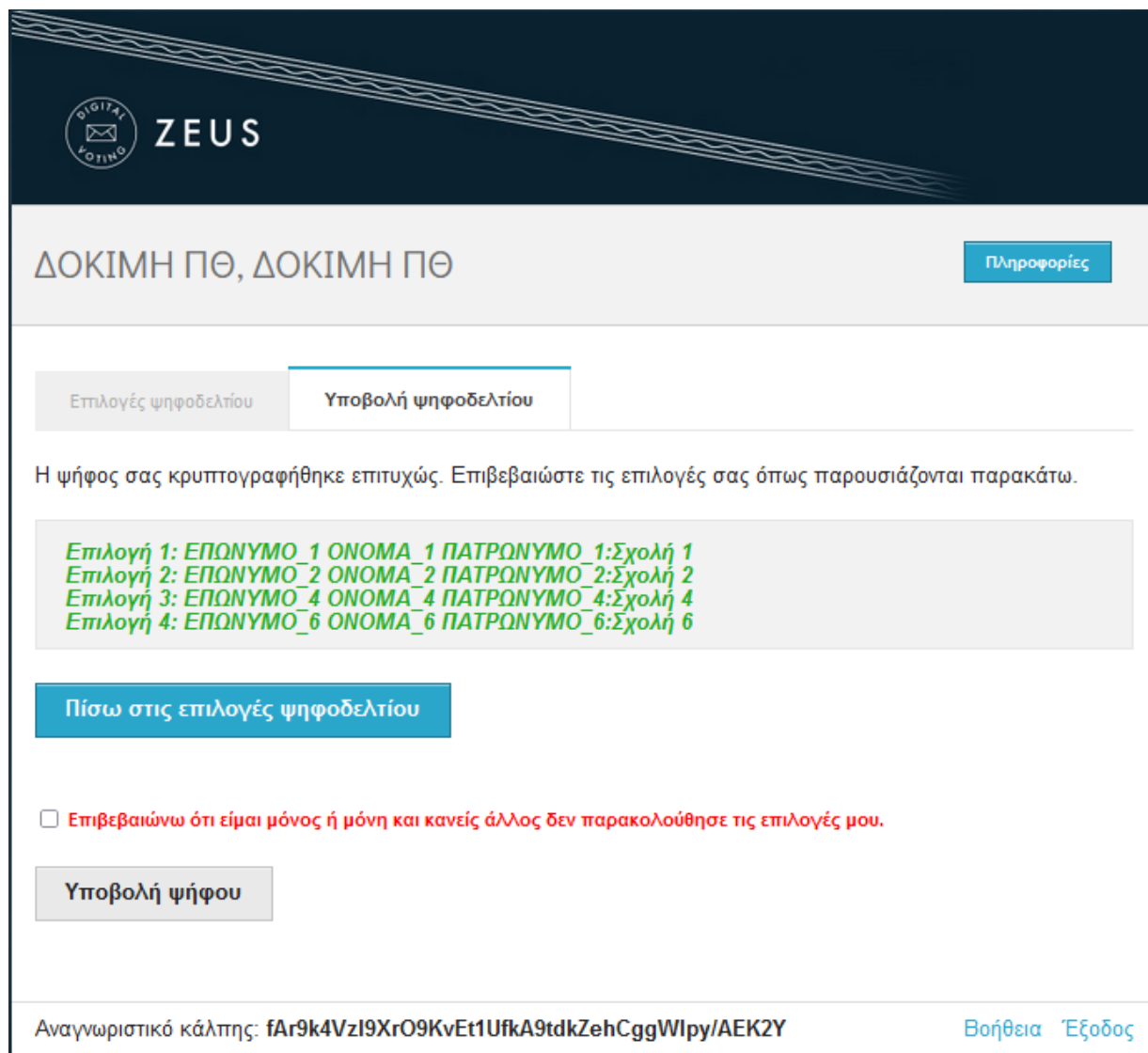
Επιλογές

- Επιλογή 1 ΕΠΩΝΥΜΟ_1 ΟΝΟΜΑ_1 ΠΑΤΡΩΝΥΜΟ_1:Σχολή 1
- Επιλογή 2 ΕΠΩΝΥΜΟ_2 ΟΝΟΜΑ_2 ΠΑΤΡΩΝΥΜΟ_2:Σχολή 2
- Επιλογή 3 ΕΠΩΝΥΜΟ_4 ΟΝΟΜΑ_4 ΠΑΤΡΩΝΥΜΟ_4:Σχολή 4
- Επιλογή 4 ΕΠΩΝΥΜΟ_6 ΟΝΟΜΑ_6 ΠΑΤΡΩΝΥΜΟ_6:Σχολή 6
- Επιλογή 5
- Επιλογή 6

Υποβολή Ψήφου Ελέγχου [Συνέχεια](#)

Αναγνωριστικό κάλπης: **fAr9k4VzI9XrO9KvEt1UfkA9tdkZehCggWIpy/AEK2Y** [Βοήθεια](#) [Έξοδος](#)

Στην επόμενη οθόνη πρέπει να δοθεί επιβεβαίωση στο μικρό πλαίσιο αριστερά από την φράση: «Επιβεβαιώνω ότι είμαι μόνος ή μόνη και κανείς άλλος δεν παρακολούθησε τις επιλογές μου».



The screenshot shows the ZEUS digital voting interface. At the top left is the logo for 'DIGITAL VOTING ZEUS'. The main header area displays the name 'ΔΟΚΙΜΗ ΠΘ, ΔΟΚΙΜΗ ΠΘ' and a 'Πληροφορίες' button. Below this are two tabs: 'Επιλογές ψηφοδελτίου' and 'Υποβολή ψηφοδελτίου'. A message states: 'Η ψήφος σας κρυπτογραφήθηκε επιτυχώς. Επιβεβαιώστε τις επιλογές σας όπως παρουσιάζονται παρακάτω.' Below the message is a list of four selections in green text: 'Επιλογή 1: ΕΠΩΝΥΜΟ_1 ΟΝΟΜΑ_1 ΠΑΤΡΩΝΥΜΟ_1:Σχολή 1', 'Επιλογή 2: ΕΠΩΝΥΜΟ_2 ΟΝΟΜΑ_2 ΠΑΤΡΩΝΥΜΟ_2:Σχολή 2', 'Επιλογή 3: ΕΠΩΝΥΜΟ_4 ΟΝΟΜΑ_4 ΠΑΤΡΩΝΥΜΟ_4:Σχολή 4', and 'Επιλογή 4: ΕΠΩΝΥΜΟ_6 ΟΝΟΜΑ_6 ΠΑΤΡΩΝΥΜΟ_6:Σχολή 6'. A blue button labeled 'Πίσω στις επιλογές ψηφοδελτίου' is positioned below the list. A checkbox is present with the text 'Επιβεβαιώνω ότι είμαι μόνος ή μόνη και κανείς άλλος δεν παρακολούθησε τις επιλογές μου.' Below the checkbox is a grey button labeled 'Υποβολή ψήφου'. At the bottom of the interface, the QR code 'fAr9k4VzI9XrO9KvEt1Ufka9tdkZehCggWIpy/AEK2Y' is shown on the left, and 'Βοήθεια Έξοδος' is on the right.

Ακολουθως, η οθόνη διαμορφώνεται όπως παρακάτω.

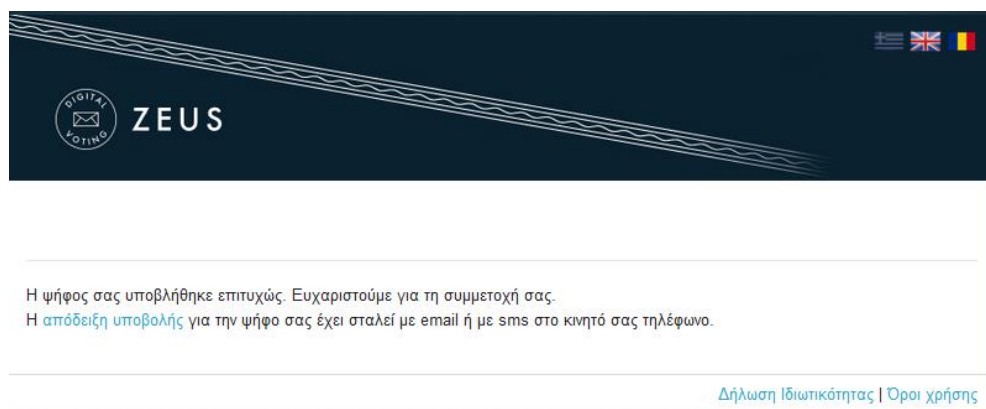
The screenshot shows the ZEUS digital voting interface. At the top left is the ZEUS logo with a 'DIGITAL VOTING' icon. The main header displays 'ΔΟΚΙΜΗ ΠΘ, ΔΟΚΙΜΗ ΠΘ' and a 'Πληροφορίες' button. Below the header are two tabs: 'Επιλογές ψηφοδελτίου' and 'Υποβολή ψηφοδελτίου'. A message states: 'Η ψήφος σας κρυπτογραφήθηκε επιτυχώς. Επιβεβαιώστε τις επιλογές σας όπως παρουσιάζονται παρακάτω.' Below this, a list of four selections is shown in green text: 'Επιλογή 1: ΕΠΩΝΥΜΟ_1 ΟΝΟΜΑ_1 ΠΑΤΡΩΝΥΜΟ_1:Σχολή 1', 'Επιλογή 2: ΕΠΩΝΥΜΟ_2 ΟΝΟΜΑ_2 ΠΑΤΡΩΝΥΜΟ_2:Σχολή 2', 'Επιλογή 3: ΕΠΩΝΥΜΟ_4 ΟΝΟΜΑ_4 ΠΑΤΡΩΝΥΜΟ_4:Σχολή 4', and 'Επιλογή 4: ΕΠΩΝΥΜΟ_6 ΟΝΟΜΑ_6 ΠΑΤΡΩΝΥΜΟ_6:Σχολή 6'. A blue button labeled 'Πίσω στις επιλογές ψηφοδελτίου' is positioned below the list. A checked checkbox is followed by the text: 'Επιβεβαιώνω ότι είμαι μόνος ή μόνη και κανείς άλλος δεν παρακολούθησε τις επιλογές μου.' At the bottom of the form is a green button labeled 'Υποβολή ψήφου'. The footer contains the alphanumeric code 'Αναγνωριστικό κάλπης: fAr9k4VzI9XrO9KvEt1UfkA9tdkZehCggWlpy/AEK2Y' and links for 'Βοήθεια' and 'Έξοδος'.

Σε αυτό το στάδιο, πρέπει να γίνει προσεκτική επαλήθευση των επιλογών που έχουν γίνει, για επιβεβαίωση της επιλογής των επιθυμητών υποψήφιων με την επιθυμητή σειρά.

Για αλλαγή των επιλογών ή τη σειρά κατάταξης των υποψήφιων, πρέπει να πατηθεί το κουμπί «Πίσω στις επιλογές ψηφοδελτίου».

Για ολοκλήρωση της διαδικασίας, πρέπει να πατηθεί το κουμπί «Υποβολή ψήφου».

Ακολουθως, η οθόνη διαμορφώνεται όπως παρακάτω.



Η διαδικασία έχει ολοκληρωθεί και ο φυλλομετρητής μπορεί να κλείσει. Από την πλατφόρμα θα αποσταλεί μήνυμα ηλεκτρονικού ταχυδρομείου (email) όπως το παρακάτω. Στο εν λόγω μήνυμα, θα επισυνάπτεται η απόδειξη της ψήφου.
**Η απόδειξη είναι απαραίτητη για την υποβολή κάποιας ένστασης.
Η ψήφος κάθε εκλογέα είναι μυστική και δεν υπάρχει δυνατότητα παραβίασης του απορρήτου της ψηφοφορίας.**

Επιπλέον οδηγίες σχετικά με τη διαδικασία παρέχονται στην ιστοσελίδα:
<https://zeus.grnet.gr/zeus/resources/>

ΠΑΡΑΔΕΙΓΜΑ ΜΗΝΥΜΑΤΟΣ ΑΡΧΗ

Η ψήφος σας καταχωρίστηκε επιτυχώς για την ψηφοφορία
ΔΟΚΙΜΗ ΠΘ

ως

ΨΗΦΟΦΟΡΟΣ_ΟΝΟΜΑ ΨΗΦΟΦΟΡΟΣ_ΕΠΙΘΕΤΟ

με αριθμό καταχώρισης: 01

Η απόδειξη της καταχώρισης βρίσκεται συνημμένη στο παρόν μήνυμα.

--

Γνωστοποίηση / Αποποίηση Ευθύνης

Η «Ψηφιακή Κάλπη Zeus» είναι ένα πληροφοριακό σύστημα για την αδιάβλητη διεξαγωγή απόρρητων ψηφοφοριών με αμιγώς ηλεκτρονικό τρόπο.

Τόσο η προετοιμασία για τη διεξαγωγή της ψηφοφορίας όσο και η υποβολή της ψήφου από τους ψηφοφόρους και το σύνολο της διεξαγωγής και της εξαγωγής των αποτελεσμάτων πραγματοποιείται και τελεί υπό την ευθύνη της εκάστοτε διεξάγουσας αρχής. Η υπηρεσία Zeus αναλαμβάνει μόνο τη διαχείριση του συστήματος και δεν φέρει ουδεμία ευθύνη για τον τρόπο οργάνωσης, τη χρήση των αποτελεσμάτων, και τον σκοπό της κάθε ψηφοφορίας, ούτε για την οποιαδήποτε μορφή επεξεργασίας δεδομένων προσωπικού χαρακτήρα από την πλευρά της διεξάγουσας αρχής. Για όλα τα παραπάνω αποκλειστικά υπεύθυνη είναι η εν λόγω διεξάγουσα αρχή και ο διαχειριστής της ψηφοφορίας.

Για οποιοδήποτε ερώτημά/αίτημά σας σχετικά με ζητήματα προστασίας δεδομένων προσωπικού χαρακτήρα, απευθύνεστε στην εκάστοτε διεξάγουσα αρχή. Για θέματα σχετικά με τη λειτουργία της «Ψηφιακής Κάλπης Zeus», επισκεφθείτε την ιστοσελίδα της υπηρεσίας:

Ηλεκτρονικές Ψηφοφορίες «Zeus»

ΠΑΡΑΔΕΙΓΜΑ ΜΗΝΥΜΑΤΟΣ ΤΕΛΟΣ

Τα αποτελέσματα της ψηφοφορίας θα εκδοθούν το απόγευμα της Τετάρτης 3 Μαΐου.
Τα αποτελέσματα θα εκδοθούν συνολικά για όλο το Ίδρυμα, όχι κατά Σχολή ή κατά ακαδημαϊκό Τμήμα ή κατά πόλη όπου εδρεύουν Τμήματα.

Για οποιαδήποτε πληροφορία κατά τη διάρκεια της ψηφοφορίας, οι εκλογείς μπορούν να επικοινωνούν με την εφορευτική επιτροπή στην ηλεκτρονική διεύθυνση votehelp@uth.gr ή στο τηλέφωνο 2421074200 (εσωτ. 4200)